

Meetinstructies

Horizontale jaloezieën – Rolgordijnen – Vouwgordijnen

1 Introductie

Het is tijd voor nieuwe raambekleding!

Je kunt eenvoudig zelf de juiste maten opmeten.

Tip: gebruik een metalen rolmaat en ons meetformulier.

Hoe wil je de raambekleding ophangen?

In de dag – De raambekleding hangt *in* het kozijn.
Je meet de afstand *tussen* het kozijn of de muren.

Op de dag – De raambekleding hangt *vóór* het kozijn of de muur. Je meet de afstand *op* het kozijn of de muren.
De zijkanten hangen dan vrij. *Handig bij draai- kiepramen!*

2 Meten

Heb je een keuze gemaakt tussen 'in de dag' en 'op de dag'? Dan kunnen we gaan meten!

In de meeste gevallen hoef je enkel de breedte en de hoogte op te meten.

Voor meerdere ramen naast elkaar en rechte erkers vind je de instructies aan de achterkant.

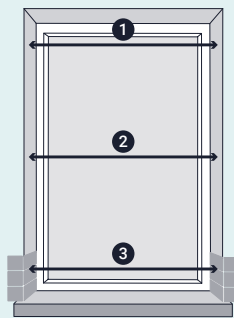
In de dag

Stap 1 – Breedte

Meet de breedte op 3 plaatsen.

Jaloezie: van de kleinste maat haal je **10 mm** af.

Rol- vouwgordijn: van de kleinste maat haal je **5 mm** af.
Deze maat schrijf je op.



Stap 2 – Hoogte

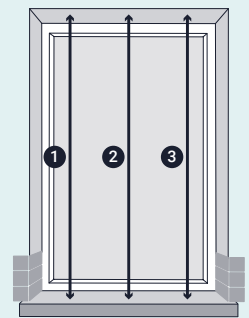
Meet de hoogte op 3 plaatsen.

Neem de grootste maat (geen aftrek).

Deze maat schrijf je op.

De hoogtemaat is incl. de bovenbak.

De maten vind je bij de gewenste raambekleding op onze website.



Op de dag

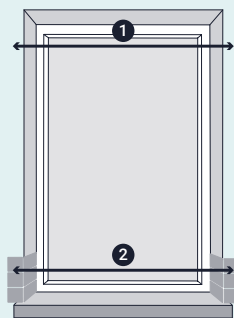
Stap 1 – Breedte

Meet de breedte boven en onderaan.

De gewenste overlap tel je hierbij op.

Standaard is **40 mm** aan beide kanten.

Deze maat schrijf je op.



Stap 2 – Hoogte

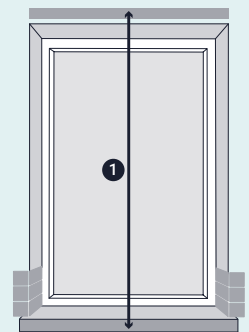
Meet de hoogte op.

Tel hierbij de gewenste overlap op.

Deze maat schrijf je op.

De hoogtemaat is incl. de bovenbak.

De maten vind je bij de gewenste raambekleding op onze website.



3 Bestellen

We zijn er bijna...

Je hebt mooie raambekleding uitgekozen en alles opgemeten. Super!

Het is nu tijd om (*met je meetformulier in de hand*) de bestelling te plaatsen.

Je krijgt alles gratis thuis geleverd waarna je het zelf eenvoudig kunt monteren.

Kom je er toch niet helemaal uit?

We zijn te bereiken op werkdagen tussen 09.00 en 17.00.

Mail: info@123jaloezie.nl
Telefoon: +31 226 - 701 115
WhatsApp: +31 6 - 23 933 993

Dulleweg 4
1721 CT
Broek op Langedijk



123jaloezie.nl

Snel naar de website?

Gebruik deze QR code door hem te scannen met de camera van je mobiel.

**Snelle
& gratis
levering!**

! Afwijkende situatie?

Hieronder vind je de meetinstructies voor *meerdere ramen naast elkaar* en *rechte erkers*.
De meetinstructies voor *draai- en kiepramen* en *schuine erkers* vind je op de website.

Meerdere ramen naast elkaar

In de dag – Er moet voldoende ruimte tussen de raambekleding zitten. Hoeveel ruimte? *Zie de instructies hieronder!*

Op de dag – Je bepaalt zelf hoeveel ruimte je tussen de raambekleding wilt houden. *4 mm is standaard!*

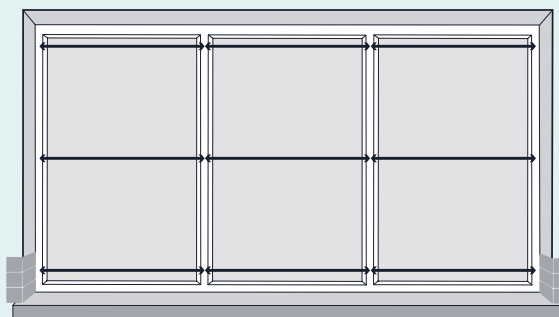
In de dag

STAP 1

Volg de instructies op de vorige pagina onder het kopje **2 meten**.

STAP 2

Haal per jaloezie, rol- of vouwgordijn **7 mm** van de breedtemaat af.



Voorbeeld

Je wil 2 gelijke jaloezieën plaatsen met een totale breedte van 2000 mm.

Je bestelt dan 2 jaloezieën van elk 993 mm breed.

Rechte erker

Bij een rechte erker moet je met een aantal zaken rekening houden. We leggen het hieronder uit.

Stap 1

Maak een keuze tussen optie 1 en 2.

Stap 2 – Breedte A

Meet de breedte boven- en onderaan in het kozijn.

Jaloezie: van de kleinste maat haal je **10 mm** af.

Rol- vouwgordijn: van de kleinste maat haal je **5 mm** af. Deze maat schrijf je op.



Stap 3 – Hoogte A

Meet de hoogte links en rechts. De kleinste maat schrijf je op.

Stap 4 – Breedte B

Meet de breedte boven- en onderaan in het kozijn. Van de kleinste maat haal je een marge af.

De marge hangt af van het product, zie de tabellen hieronder. Deze maat schrijf je op.

Stap 5 – Hoogte B

Meet de hoogte links en rechts. De kleinste maat schrijf je op.

Jaloezieën	Breedte jaloezie	Marge
Hout	25 mm	52 mm
Hout, Bamboe, PVC	50, 65 mm	85 mm
Hout, Bamboe, PVC, 25 Deluxe	35 mm	70 mm
Aluminium	16, 25 mm	35 mm
Aluminium	50 mm	65 mm
Aluminium met afdeklaf	50 mm	85 mm

Gordijnen	Marge
Vouwgordijnen	45 mm
Rolgordijnen standaard zonder cassette	55 mm
Duo-rolgordijnen	80 mm

Kom je er toch niet helemaal uit?

We zijn te bereiken op werkdagen tussen 09.00 en 17.00.

Mail: info@123jaloezie.nl
Telefoon: +31 226 - 701 115
WhatsApp: +31 6 - 23 933 993

Dulleweg 4
1721 CT
Broek op Langedijk



123jaloezie.nl

Snel naar de website?

Gebruik deze QR code door hem te scannen met de camera van je mobiel.

Snelle & gratis levering!